


## Obnova licenčního klíče Avast 4 Home antiviru.

Pokud se vám na pracovní ploše po startu počítače objeví toto okénko

### Licence programu avast!

#### Předplatné programu avast! skončilo

Vaše předplatné programu avast! antivirus již vypršelo.


 **Váš počítač je nyní zcela NECHRÁNĚN!** Protože Vaše předplatné vypršelo, avast! nemůže nadále chránit Váš počítač před nejnovějšími hrozbami. Důrazně Vám doporučujeme obnovit Vaše předplatné co nejdříve.

Zvolte prosím, co chcete udělat:



#### Upgrade na avast! Professional Edition

Přechod na avast! Professional Edition Vám dá plnou kontrolu nad Vaším antivirovým programem díky rozšířenému uživatelskému rozhraní, umožní Vám plánovat spouštění testů a přidá další úroveň ochrany - kontrolu skriptů; tyto možnosti nejsou dostupné uživatelům avast! Home Edition. Podpořte tím také další vývoj našich bezpečnostních řešení. Chcete-li přejít na avast! Professional a účinněji chránit Vaše cenné programy a data, klepněte prosím zde.

 Zobrazit všechny možnosti

Klikněte levým tlačítkem myši na nápis Zobrazit všechny možnosti

### Licence programu avast!

#### Předplatné programu avast! skončilo

Vaše předplatné programu avast! antivirus již vypršelo.




**Váš počítač je nyní zcela NECHRÁNĚN!** Protože Vaše předplatné vypršelo, avast! nemůže nadále chránit Váš počítač před nejnovějšími hrozbami. Důrazně Vám doporučujeme obnovit Vaše předplatné co nejdříve.

Zvolte prosím, co chcete udělat:



#### Upgrade na avast! Professional Edition

Přechod na avast! Professional Edition Vám dá plnou kontrolu nad Vaším antivirovým programem díky rozšířenému uživatelskému rozhraní, umožní Vám plánovat spouštění testů a přidá další úroveň ochrany - kontrolu skriptů; tyto možnosti nejsou dostupné uživatelům avast! Home Edition. Podpořte tím také další vývoj našich bezpečnostních řešení. Chcete-li přejít na avast! Professional a účinněji chránit Vaše cenné programy a data, klepněte prosím zde.

 Zobrazit všechny možnosti




Po té se vám nabídka tohoto okénka rozšíří

### Licence programu avast!

#### Předplatné programu avast! skončilo

Vaše předplatné programu avast! antivirus již vypršelo.


 **Váš počítač je nyní zcela NECHRÁNĚN!** Protože Vaše předplatné vypršelo, avast! nemůže nadále chránit Váš počítač před nejnovějšími hrozbami. Důrazně Vám doporučujeme obnovit Vaše předplatné co nejdříve.

Zvolte prosím, co chcete udělat:



##### Upgrade na avast! Professional Edition

Přechod na avast! Professional Edition Vám dá plnou kontrolu nad Vaším antivirovým programem díky rozšířenému uživatelskému rozhraní, umožní Vám plánovat spuštění testů a přidá další úroveň ochrany - kontrolu skriptů; tyto možnosti nejsou dostupné uživatelům avast! Home Edition. Podpořte tím také další vývoj našich bezpečnostních řešení. Chcete-li přejít na avast! Professional a účinněji chránit Vaše cenné programy a data, klepněte prosím zde.

 [Skrýt dodatečné možnosti](#)



##### Znovu zaregistrovat avast! Home Edition

Pro co nejdůkladnější ochranu Vašich programů a cenných dat Vám doporučujeme přejít na avast! Professional Edition. Je ale možné znovu zaregistrovat i tento program. Chcete-li i nadále používat nižší verzi avast! Home, klepněte prosím zde.



##### Odinstalovat program (nedoporučujeme)


Nechcete-li dále používat avast! antivirus, můžete ho odinstalovat touto volbou. Po odinstalování bude Váš počítač zcela nechráněn.

Klikněte levým tlačítkem myši na nápis Znovu zaregistrovat avast Home Edition

### Licence programu avast!

#### Předplatné programu avast! skončilo

Vaše předplatné programu avast! antivirus již vypršelo.


 **Váš počítač je nyní zcela NECHRÁNĚN!** Protože Vaše předplatné vypršelo, avast! nemůže nadále chránit Váš počítač před nejnovějšími hrozbami. Důrazně Vám doporučujeme obnovit Vaše předplatné co nejdříve.

Zvolte prosím, co chcete udělat:



##### Upgrade na avast! Professional Edition

Přechod na avast! Professional Edition Vám dá plnou kontrolu nad Vaším antivirovým programem díky rozšířenému uživatelskému rozhraní, umožní Vám plánovat spuštění testů a přidá další úroveň ochrany - kontrolu skriptů; tyto možnosti nejsou dostupné uživatelům avast! Home Edition. Podpořte tím také další vývoj našich bezpečnostních řešení. Chcete-li přejít na avast! Professional a účinněji chránit Vaše cenné programy a data, klepněte prosím zde.

 [Skrýt dodatečné možnosti](#)



##### Znovu zaregistrovat avast! Home Edition

Pro co nejdůkladnější ochranu Vašich programů a cenných dat Vám doporučujeme přejít na avast! Professional Edition. Je ale možné znovu zaregistrovat i tento program. Chcete-li i nadále používat nižší verzi avast! Home, klepněte prosím zde.



##### Odinstalovat program (nedoporučujeme)

Nechcete-li dále používat avast! antivirus, můžete ho odinstalovat touto volbou. Po odinstalování bude Váš počítač zcela nechráněn.

Otevře se vám internetový prohlížeč a zobrazí se formulář. Tento formulář je nutné vyplnit, zejména Vaši E-mailovou adresu na kterou vám bude zaslán licenční klíč programu avast.

Dole je potřeba zatrhnout pole

„Potvrzují, že počítač, na kterém bude tento software instalován, je používán výlučně pro domácí nevýdělečné účely „

a opsat kontrolní kod. Poté klikněte na tlačítko zaregistrovat.

## Registrace programu avast! 4 Home Edition

Prosíme vyberte si z následujících možností ...

- Jsem nový uživatel a potřebuji registrační klíč pro avast! Home Edition
- Jsem již registrován(a), ale ztratil jsem klíč
- Jsem již registrován(a) a můj klíč už vypršel

Bezpečná (SSL) verze registračního formuláře **je zde**.

Vítejte u **bezplatné** registrace antivirového programu avast! Home Edition, který je určen pro nekomerční použití na počítačích v domácnostech. Pro komerční použití je určen program avast! Professional Edition.

Jazyk registrace: Česky

E-mailová adresa musí být zadána správně, protože Vám na ni bude zaslán aktivační klíč programu avast! Prosíme, zkontrolujte tuto adresu před odesláním formuláře!!!

E-mail:

E-mail znovu:

Jméno:

Město:

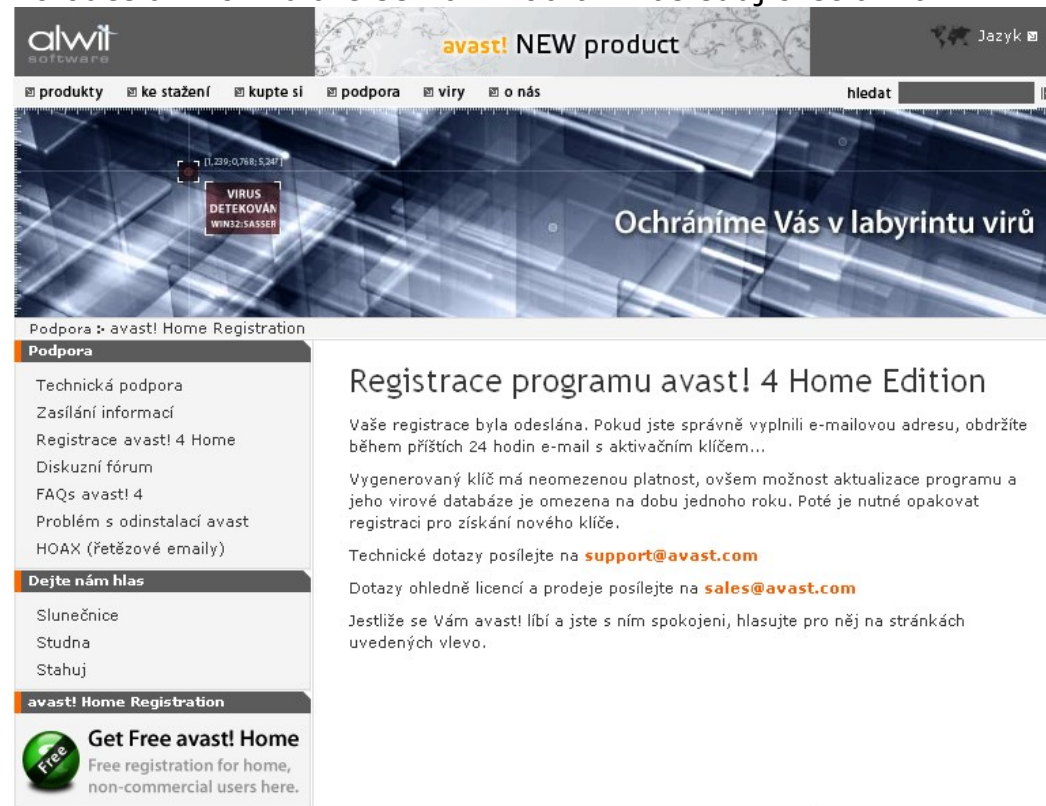
Adresa1:

Stát: Czech Republic


- Potvrzují, že počítač, na kterém bude tento software instalován, je používán výlučně pro domácí nevýdělečné účely**

Zde můžete vložit vzkaz pro tvůrce programu avast!:

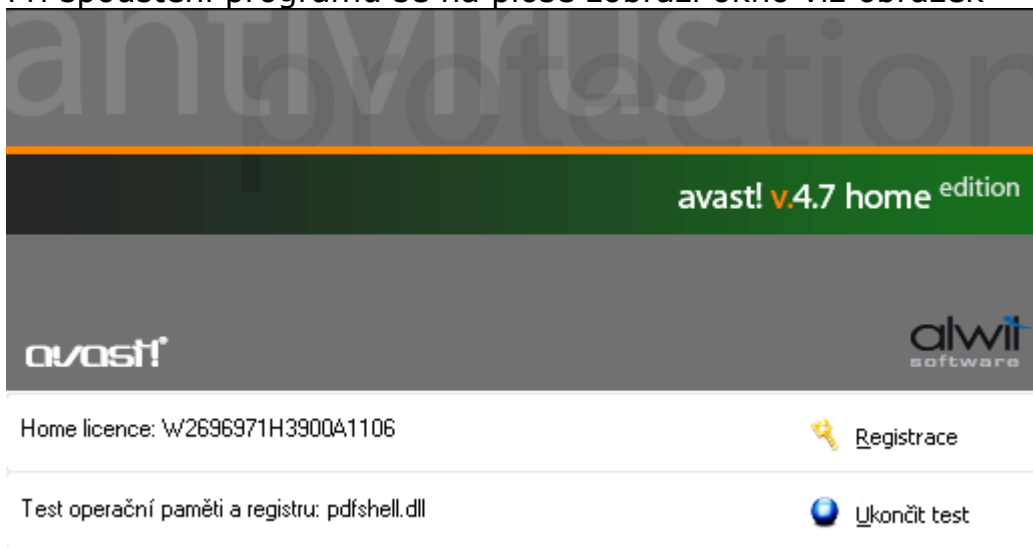
Po odeslání formuláře se Vám zobrazí následující stránka



Poté Vám bude zaslán licenční klíč programu avast na Váš email.

Stačí spustit program avast pomocí modré ikony  umístěné na ploše.

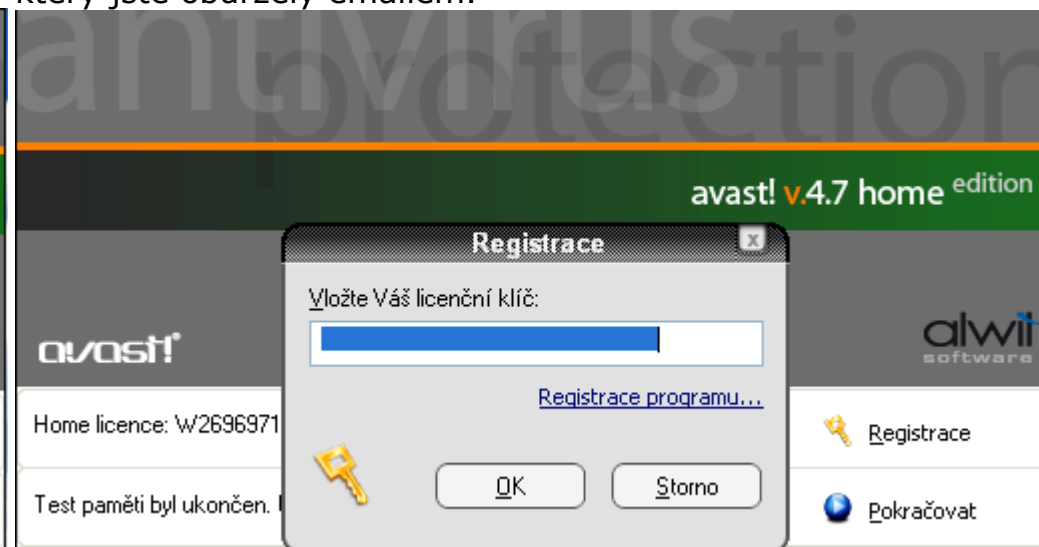
Při spuštění programu se na ploše zobrazí okno viz obrázek



Klikněte levým tlačítkem myši na nápis registrace



Vyskočí vám okénko do kterého vložíte Váš nový licenční klíč který jste obdržely emailem.



Klíč nemusíte opisovat, stačí jej označit pomocí kurzoru myši a poté stisknout kombinaci kláves CTRL+C pro zkopírování klíče do schránky. Poté se přemístíte na pole pro vložení klíče (viz poslední obrázek) a zde začnete kombinaci kláves CTRL +V a tím klíč do pole vložíte.

Tento návod je pouze informativní doplnění popisu registrace programu AVAST na [www.avast.cz](http://www.avast.cz)